

おまけクラフト（かための紙で作ってね） ハンバーガーセット1

黒の実線はカット、点線は山折りです。
のりはあまりくっつかないかもしれないので、
両面テープがおすすめです。

パンの中に紙くす等を
くしゃくしゃにして
入れるとしっかりします。

パンの上の部分

のり
しろ

のり
しろ

のり
しろ

のり
しろ

のり
しろ

のり
しろ

のりをつけて
重ねる部分

のり
しろ

のり
しろ


のり
しろ

のり
しろ


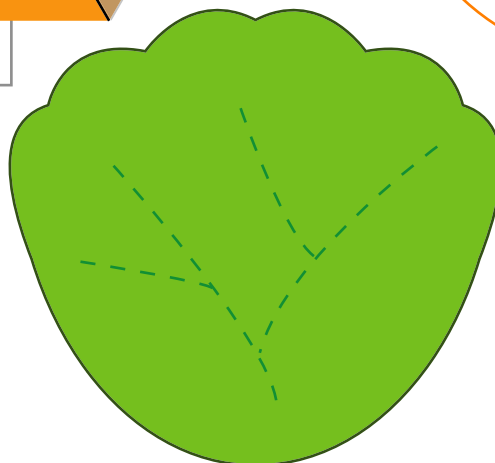
のり
しろ

のり
しろ


チーズ



レタス



パンの下の部分



目玉焼き

