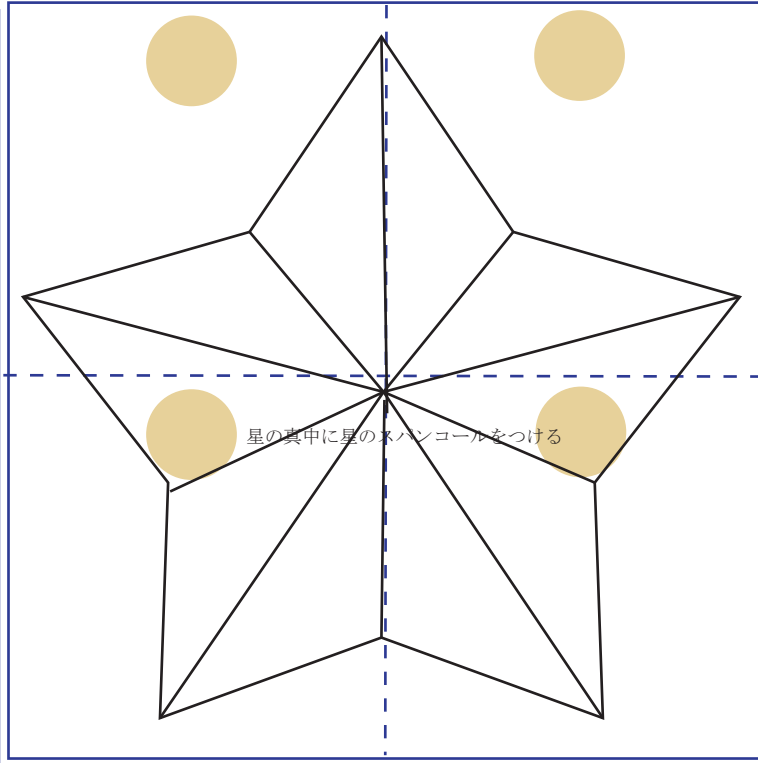
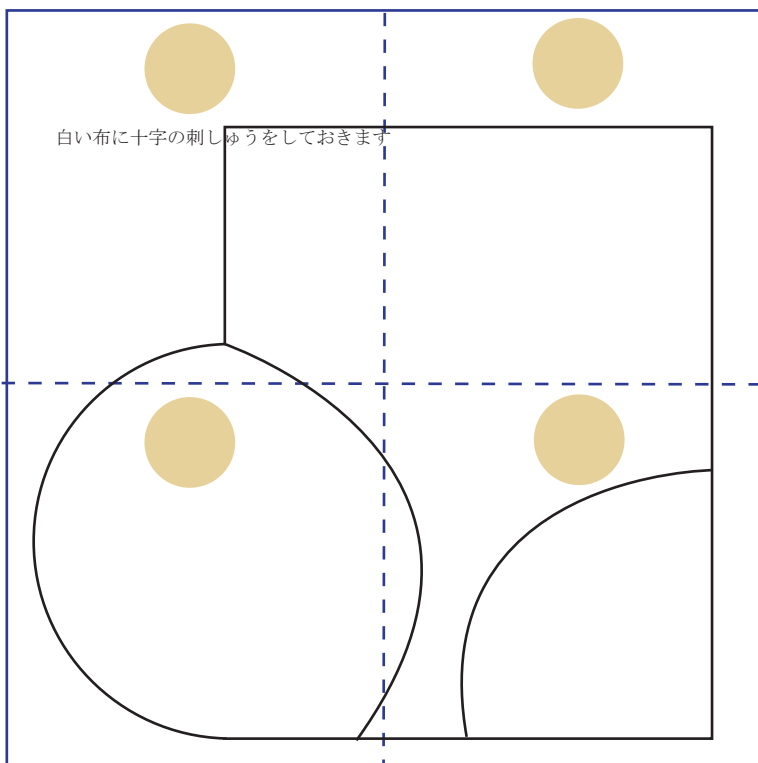


2WAYアドベントカレンダー②




1 2 3 4 5 6 7 8 9

0

星とハートははじめに形をつくってから
アップリケしたほうがやりやすいかもです。・
模様によっては周りをブランケットステッチすると
アップリケがはっきりして可愛いかもです。・
(写真ではくつとハートとのまわりをかがってます)

天使のところはポケットになっていて
使わない月のプレートがしまえるようになってます



アップリケは本体にくっつける前に
つなぎ合わせて形にしてから
つける

